

# 重庆市商务职业学院

## 学费、住宿费缴费操作说明

根据重庆市财政相关要求，学费、住宿费作为非税项目需直缴财政，因此财务处根据相关要求对学费及住宿费的收取进行系统的改造，改造后进入【学费缴纳】系统的途径有两种，一种为通过微信端【重庆商务职业学院】公众号进入，另外一种则是通过【智慧商院】APP 进入。具体缴费步骤如下：

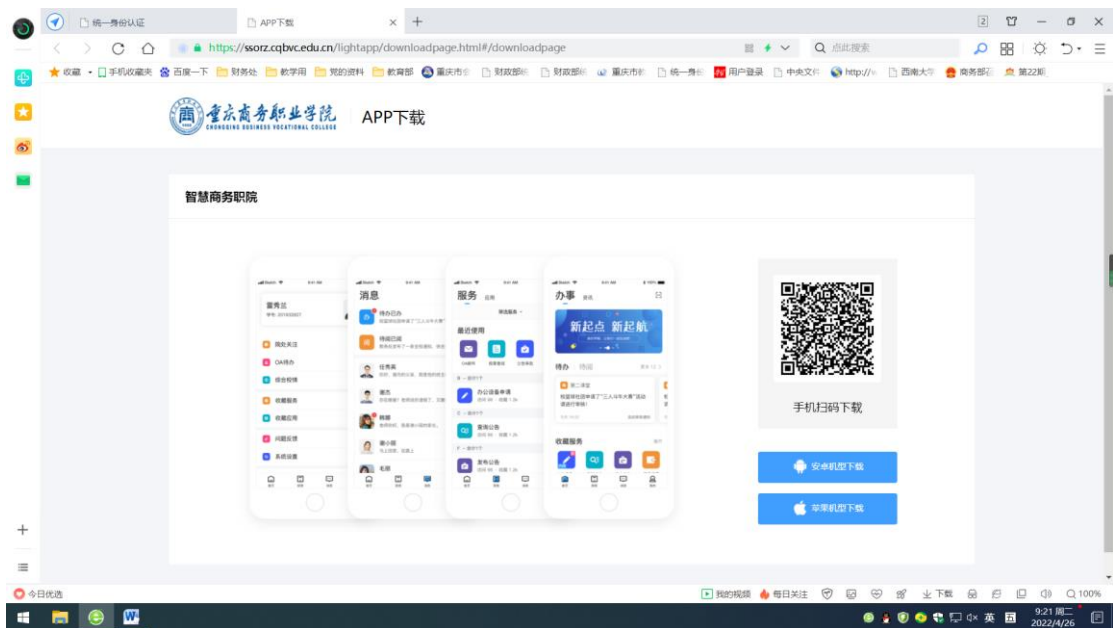
### 一、 进入【学生缴费】系统

1. 通过微信公众号【重庆商务职业学院】进入。

微信公众号搜索并关注【重庆商务职业学院】→进入公众号  
→【业务办理】→【学费缴纳】



## 2. 通过【智慧商院】APP 进入。



下载并安装智慧商院 APP→登录 APP→点击【应用】→点击【学费缴纳】进入缴费系统



## 二、 缴费

### 1. 缴费步骤

进入【学费缴纳】系统→ 输入学号/姓名、身份证后 6 位登录→选择【缴费年度】→选择【缴费项目】→【提交订单】  
进行支付即可

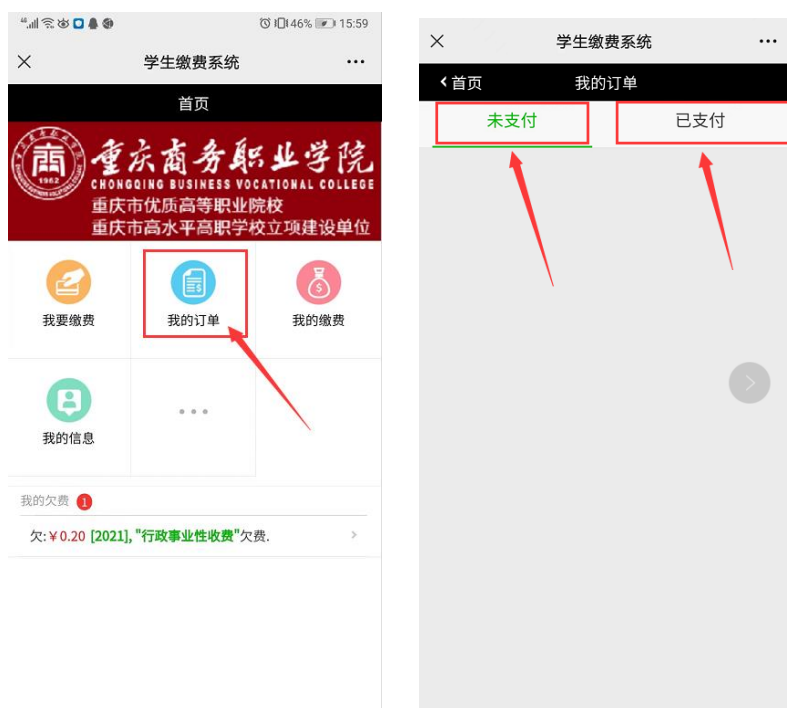


## 2. 查询缴费订单以及电子票据

### (1) 查询缴费订单

登录【学费缴纳】系统→【我的订单】→点击【未支付】

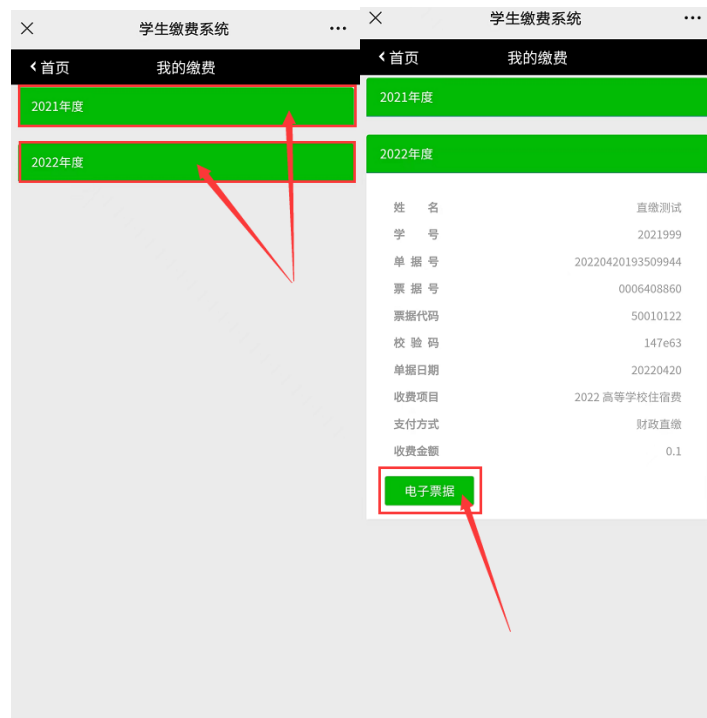
或【已支付】查询相应订单



### (2) 查询电子票据

缴费成功后，可在系统中查询相应的电子发票。具体步骤：

登录【学费缴纳】系统→选择相应的缴费年度→点击相应订单的【电子票据】查看，如下图。



### 3. 注意事项

- (1) 登录【学费缴纳】系统后，建议先点击页面上的【我的信息】进行身份信息核对后，再进行学费的缴纳，如下图



- (2) 通过微信公众号进入【学费缴纳】系统后，缴费时只支

持用微信支付的方式。

- (3) 通过【智慧商院】APP 进入【学费缴纳】系统后，缴费时支持用银联或者支付宝支付的方式。